



CHÂTEAU DE VERSAILLES

Enquête au bosquet


Livret de solutions

Attention !

Ce livret est classé secret Défense ! Seul le maître du jeu peut l'ouvrir. Il y trouvera toutes les solutions aux énigmes des différents bosquets. Si vous n'êtes pas le maître du jeu, ce livret s'autodétruira dans 5 secondes...

ORANGERIE

L'Orangerie fait partie des bosquets "ON". Il met en avant les traitements naturels utilisés par les jardiniers du château de Versailles. Le but du jeu est de trouver dans les indices associés aux textes et aux vidéos les quatre chiffres permettant de déverrouiller le mot-clé de ce bosquet.




- 1 Le parchemin indique l'ordre des chiffres du code du bosquet grâce à un code couleur. Si vous réalisez l'activité sur ordinateur, il faut faire glisser la souris dessus pour voir apparaître des feuilles de couleur sur le parchemin. Si vous êtes sur tablette, il faut tapoter le parchemin. Ces feuilles de couleur peuvent être retrouvées à côté des titres de chaque focus. **Ordre : ROUGE – BLEU – VERT - JAUNE**
- 2 Sortir les orangers – **Pas d'indices (le feuille rose est un leurre)**
- 3 Arroser et traiter les orangers – **Indice feuille bleue** : le mot à trouver est Huile de colza. Le H correspond à la 8ème lettre de l'alphabet = 8
- 4 Fleurir les parterres – **Indice feuille rouge** : on relève le nombre 85 et on garde le 5
- 5 Bâtiment de l'Orangerie – **Indice feuille verte** : on relève les 3 lettres du mot sud (orientation du bâtiment) = 3
- 6 Parterre de l'Orangerie – **Indice feuille jaune** : on relève la superficie de 3 hectares = 3
- 7 Code d'ouverture: En récupérant les chiffres dans l'ordre des couleurs données sur le parchemin : ROUGE – BLEU – VERT – JAUNE : **5 8 3 3**
Mot-clé obtenu : Zéro-Phyto



BOSQUET DU THÉÂTRE D'EAU

Le bosquet du théâtre d'eau fait partie des bosquets "ON". Son thème principal sont les techniques de traitement naturel de l'eau mises en place par les fontainiers du château de Versailles pour lutter contre les algues. Le but du jeu est de trouver dans les textes et les vidéos des informations permettant de compléter une grille de mots croisés permettant de déverrouiller le mot-clé de ce bosquet.




- 1 Le paysagisme – **Indice à trouver : 4) Le Nôtre** (à écrire tout attaché sans l'accent circonflexe)
- 2 Le circuit d'eau du théâtre d'eau - **Indice à trouver : 3) fermé** (à écrire tout attaché avec un accent)
- 3 L'assainissement de l'eau- **Indice à trouver : 2) carpes amour** (à écrire tout attaché)
- 4 L'art contemporain - **Indice à trouver : 1) Belles Danses** (à écrire tout attaché)
- 5 La clé permet d'accéder à une grille de mots fléchés à compléter avec les mots relevés précédemment.
Mot-clé obtenu : : Traitement naturel de l'eau





BOSQUET DE LA REINE

Le bosquet de la Reine fait partie des bosquets "ON". Il porte sur l'économie circulaire et la réutilisation des déchets verts par les jardiniers du château de Versailles. Le but du jeu est de déchiffrer un code à grille afin trouver les chiffres permettant de déverrouiller le mot-clé de ce bosquet.



1 Grille de décodage (ne s'affiche que lorsque le quiz a été réussi)

1	2	3
.	.	.
4	5	6
.	.	.
7	8	9

2 Un bosquet fleuri - Indice à trouver : 5



3 Les déchets verts – Indice à trouver : 8



4 Quiz – Réponses :

1. Réduire la consommation d'eau

2. Une tonte laissée sur place – Indice : "L'ordre décroissant est important" (permet de savoir dans quel ordre mettre les chiffres du code).

3. À recycler les déchets verts – Indice à trouver : 1



4. Une tonte différée

5. Réduire le temps consacré au broyage – Indice à trouver : 7



5 Code d'ouverture : 8751

Mot-clé obtenu : Économie circulaire



BOSQUET DE LA GIRANDOLE

Le bosquet de la Girandole fait partie des bosquets "ON". Il présente les jardins comme des espaces de loisirs essentiels au bien-être de l'individu. Le but du jeu est de déchiffrer un code grâce à une roue de César afin trouver les chiffres permettant de déverrouiller le mot-clé de ce bosquet.



1 Roue de César (ne s'affiche qu'après avoir réussi le quiz sonore). Elle permet en tournant le plus grand anneau de déchiffrer les messages codés.

Indice : "Le premier chiffre du nombre de la consommation actuelle permet de connaître le décalage des lettres quand la roue est tournée dans le sens des aiguilles d'une montre."

Il faut comprendre :

- prendre le premier chiffre de 36 000, c'est-à-dire de la consommation en eau actuelle des fontaines relevés dans le quiz (le 3)
- tourner la roue dans le sens des aiguilles d'une montre en décalant de 3 lettres (ex : Y = B ; F = I ; K = N, etc.)

2 Le bosquet de la Girandole – **Indice à trouver :** "yfbk bqob" (il s'agit du message à décoder sur la roue de César = "bien être")

3 Un espace de repos et de perte de repères – **Indice :** Fermez les yeux et respirez

3

Quiz sonore – Réponses :

1. Des chants d'oiseaux
2. Des pas sur des graviers
3. De l'eau qui s'écoule d'une fontaine – **Indice à trouver** : "Noter les chiffres **pourraient être utiles**" : 36 000 et 70 000
4. Des feux d'artifice

4


Code d'ouverture : **bien être** (**ATTENTION** : il ne faut aucune majuscule et aucun espace après les mots)

Mot clé obtenu : trois mots laissés à la libre appréciation des joueurs autour de ce qu'évoquent pour eux les jardins



JARDIN DU ROI

Le Jardin du Roi fait partie des bosquets "ON". Il est centré sur la biodiversité du domaine de Versailles. Le but du jeu est de trouver dans les indices associés aux textes et aux vidéos des images permettant de déverrouiller le mot-clé de ce bosquet.



- 1 Certains des mots de la liste renvoient à des images présentes dans les indices du bosquet (le soleil, la mésange, la chenille et le chêne). Cliquer sur la bouche de l'aigle permet de comprendre qu'il faut remettre dans l'ordre de la chaîne alimentaire les mots renvoyant à une image (Soleil - Chêne - Chenille - Mésange). Les chiffres associés à ces mots sur la liste correspondent au code à trouver.
- 2 Être jardinier au château de Versailles – Indice à trouver : image du soleil
- 3 Le bosquet du jardin du roi – Aucun indice à trouver
- 4 La biodiversité au château de Versailles – Indice à trouver : image de la chenille
- 5 Les objectifs de développement durable de l'ONU – Indice à trouver : image de la mésange
- 6 Le chêne : être vivant ou écosystème ? - Indice à trouver image du chêne
- 7 Code d'ouverture : 1984
Mot-clé obtenu : Lutte biologique

ÉNIGME FINALE



L'énigme finale consiste à associer les mesures prises par le château de Versailles aux bons objectifs de développement durable de l'ONU.

Pour cela les participants doivent glisser les pictogrammes ronds au bon endroit. Ces pictogrammes sont les mêmes que ceux présents sur les cartes bosquet "ON" et sur les cartes énigmes que vous leur avez remis. Chacun d'entre eux fait référence à la mesure de développement durable prise par le château de Versailles présente sur la carte énigme sur laquelle il est représenté. Afin de définir quel est l'objectif adéquat, les participants sont invités à cliquer sur les objectifs pour avoir plus d'informations.

Une fois que les participants pensent avoir positionné tous les pictogrammes aux bons endroits, il cliquent sur le bouton "Vérification". Si toutes leurs réponses sont bonnes, un message de réussite apparaît. En revanche, s'ils ont commis des erreurs, les pictogrammes viennent se repositionner à leur emplacement d'origine.

L'image ci-dessus représente les bonnes associations.